

sprawozdanie finansowe

dla:

VENTURE CAPITAL POLAND S.A.

za okres:

2019-01-01

-

2019-12-31

Data sporządzenia:

2020-06-21

Wprowadzenie do sprawozdania finansowego

Nazwa jednostki VENTURE CAPITAL POLAND S.A.

Dokładny adres siedziby (w Polsce):

Ulica ŁOWICKA
Nr domu 44 Nr lokalu
Miejscowość WARSZAWA
Pocztą WARSZAWA Kod pocztowy 02-551 Kod kraju PL
Gmina MIASTO WARSZAWA
Powiat MIASTO WARSZAWA
Województwo MAZOWIECKIE

Adres przedsiębiorcy zagranicznego (opcjonalny):

Ulica
Nr domu Nr lokalu
Miejscowość Kod pocztowy Kod kraju

Podstawowy przedmiot działalności:

kod(y) PKD 4222Z

Identyfikator podmiotu:

numer NIP 5213561848
numer KRS 0000353979 Pole wymagane przez system eKRS

Czas trwania działalności jednostki (jeśli ograniczony):

Od dnia
Do

Wskazanie okresu objętego sprawozdaniem finansowym:

(w pola tej sekcji jest kopiowany okres wpisany w nagłówku sprawozdania)

Od dnia 2019-01-01 Do dnia 2019-12-31

Włączenie danych wewnętrznych jednostek organizacyjnych:

Wskazanie, że sprawozdanie finansowe zawiera dane łączne, jeżeli w skład jednostki wchodzi wewnętrzne jednostki organizacyjne sporządzające samodzielne sprawozdania finansowe:

Czy sprawozdanie zawiera także łączne dane samodzielnych jednostek organizacyjnych?

Nie

Założenie kontynuacji działalności jednostki:

Czy sprawozdanie finansowe zostało sporządzone przy założeniu kontynuowania działalności gospodarczej przez jednostkę w dającej się przewidzieć przyszłości?

Tak

Czy brak jest okoliczności wskazujących na zagrożenie kontynuowania przez nią działalności?

Wprowadzenie do sprawozdania finansowego

Nie ▼

odpowiedź "Nie" oznacza, że ISTNIEJĄ takie okoliczności

Opis okoliczności zagrażających kontynuacji działalności:

Na koniec 2019 r. bilans Spółki prezentował ujemne aktywa netto (kapitał własny). Ponadto Jednostka zaprzestała prowadzenia działalności operacyjnej w 2019 r.

Z uwagi na fakt, iż bilans sporządzony przez Zarząd wykazał stratę przewyższającą sumę kapitałów zapasowego i rezerwowych oraz jedną trzecią kapitału zakładowego, Zarząd planuje zwołać niezwłocznie walne zgromadzenie celem powzięcia uchwały dotyczącej dalszego istnienia Spółki w związku z postanowieniami art.397 Ksh.

Zarząd Spółki uzasadnia przyjęcie zasady kontynuacji m.in. zmianą profilu działalności, osiągniętymi wynikami za pierwszy kwartał 2020 r. oraz perspektywą dalszego rozwoju.

Szczegółowe informacje na ten temat zostały przedstawione w nocie 51.

Zgodnie z najlepszą wiedzą Zarządu Spółki akcjonariusze planują głosować za dalszym jej

Łączenie spółek:

Czy to sprawozdanie finansowe sporządzono za okres, w ciągu którego nastąpiło połączenie spółek?

Nie ▼

Czy sprawozdanie sporządzono po połączeniu spółek?

Zastosowana metoda rozliczenia połączenia (nabycia, łączenia udziałów)

Zasady (polityka) rachunkowości:

metody wyceny aktywów i pasywów:

Metody wyceny aktywów i pasywów zostały opisane w załączniku nr 1.

ustalenia wyniku finansowego:

Wynik finansowy został ustalony metodą porównawczą zgodnie z zasadami memoriału, współmierności kosztów i przychodów oraz ostrożności. Powyższe szczegółowo opisano w załączniku nr 1.

ustalenia sposobu sporządzania sprawozdania finansowego:

Sprawozdanie finansowe zostało sporządzone zgodnie z zasadami wytycznymi z ustawy o rachunkowości, w szczególności wg załącznika nr 1 do tejże ustawy. Powyższe szczegółowo opisano w załączniku nr 1.

pozostałe:

Informacja uszczegóławiająca:

Nazwa pozycji

Opis

Nazwa pozycji

Opis

Nazwa pozycji

Opis

Wprowadzenie do sprawozdania finansowego

Nazwa pozycji
Opis

Aktywa		Stan na:	2019-12-31	2018-12-31	Przeoszt. dane porów. za poprzedni okres
A	Aktywa trwałe		0,00	0,00	
I	Wartości niematerialne i prawne		0,00	0,00	
1	Koszty zakończonych prac rozwojowych				
2	Wartość firmy				
3	Inne wartości niematerialne i prawne				
4	Zaliczki na wartości niematerialne i prawne				
II	Rzeczowe aktywa trwałe		0,00	0,00	
1	Środki trwałe		0,00	0,00	
a)	grunty (w tym prawo użytkowania wieczystego gruntu)				
b)	budynki, lokale, prawa do lokali i obiekty inżynierii lądowej i wodnej				
c)	urządzenia techniczne i maszyny				
d)	środki transportu				
e)	inne środki trwałe				
2	Środki trwałe w budowie				
3	Zaliczki na środki trwałe w budowie				
III	Należności długoterminowe		0,00	0,00	
1	Od jednostek powiązanych				
2	Od pozostałych jednostek, w których jednostka posiada zaangażowanie w kapitale				
3	Od pozostałych jednostek				
IV	Inwestycje długoterminowe		0,00	0,00	
1	Nieruchomości				
2	Wartości niematerialne i prawne				
3	Długoterminowe aktywa finansowe		0,00	0,00	
a)	w jednostkach powiązanych		0,00	0,00	
1)	udziały lub akcje				
2)	inne papiery wartościowe				
3)	udzielone pożyczki				
4)	inne długoterminowe aktywa finansowe				

Aktywa (c.d. "Długoterminowe aktywa finansowe")		Stan na:	2019-12-31	2018-12-31	Przeoszt. dane porów. za poprzedni okres
b)	w pozostałych jednostkach, w których jednostka posiada zaangażowanie w kapitale		0,00	0,00	
	1) udziały lub akcje				
	2) inne papiery wartościowe				
	3) udzielone pożyczki				
	4) inne długoterminowe aktywa finansowe				
c)	w pozostałych jednostkach		0,00	0,00	
	1) udziały lub akcje				
	2) inne papiery wartościowe				
	3) udzielone pożyczki				
	4) inne długoterminowe aktywa finansowe				
4	Inne inwestycje długoterminowe				
V	Długoterminowe rozliczenia międzyokresowe		0,00	0,00	
1	Aktywa z tytułu odroczonego podatku dochodowego				
2	Inne rozliczenia międzyokresowe				
B	Aktywa obrotowe		153 292,63	115 322,57	
I	Zapasy		0,00	0,00	
1	Materiały				
2	Półprodukty i produkty w toku				
	w tym: obiekty w zabudowie				
3	Produkty gotowe				
4	Towary				
5	Zaliczki na dostawy i usługi				
II	Należności krótkoterminowe		148 736,23	21 722,02	
1	Należności od jednostek powiązanych		0,00	0,00	
a)	z tytułu dostaw i usług, o okresie spłaty:		0,00	0,00	
	1) do 12 miesięcy				
	2) powyżej 12 miesięcy				
b)	inne				

Aktywa (c.d. "Należności krótkoterminowe")		Stan na:	2019-12-31	2018-12-31	Przeoszt. dane porów. za poprzedni okres
2	Należności od pozostałych jednostek, w których jednostka posiada zaangażowanie w kapitale		0,00	0,00	
a)	z tytułu dostaw i usług, o okresie spłaty:		0,00	0,00	
	1) do 12 miesięcy				
	2) powyżej 12 miesięcy				
b)	inne				
3	Należności od pozostałych jednostek		148 736,23	21 722,02	
a)	z tytułu dostaw i usług, o okresie spłaty:		0,00	0,00	
	1) do 12 miesięcy				
	2) powyżej 12 miesięcy				
b)	z tytułu podatków, dotacji, ceł, ubezpieczeń społecznych i zdrowotnych oraz innych tytułów publicznoprawnych		5 470,62	9 452,40	
c)	inne		143 265,61	12 269,62	
d)	dochodzone na drodze sądowej				
III	Inwestycje krótkoterminowe		4 556,40	93 600,55	
1	Krótkoterminowe aktywa finansowe		4 556,40	93 600,55	
a)	w jednostkach powiązanych		0,00	0,00	
	1) udziały lub akcje				
	2) inne papiery wartościowe				
	3) udzielone pożyczki				
	4) inne krótkoterminowe aktywa finansowe				
b)	w pozostałych jednostkach		0,00	0,00	
	1) udziały lub akcje				
	2) inne papiery wartościowe				
	3) udzielone pożyczki				
	4) inne krótkoterminowe aktywa finansowe				
c)	środki pieniężne i inne aktywa pieniężne		4 556,40	93 600,55	
	1) środki pieniężne w kasie i na rachunkach		4 556,40	93 600,55	
	2) inne środki pieniężne				
	3) inne aktywa pieniężne				
2	Inne inwestycje krótkoterminowe				
IV	Krótkoterminowe rozliczenia międzyokresowe				
	w tym: aktywa z tytułu niezakończonych umów budowlanych				
C	Należne wpłaty na kapitał (fundusz) podstawowy				
D	Udziały (akcje) własne				
Aktywa razem (suma pozycji A, B, C i D)			153 292,63	115 322,57	

Pasywa		Stan na:	2019-12-31	2018-12-31	Przeoszt. dane porów. za poprzedni okres
A	Kapitał (fundusz) własny		-244 741,96	-297 991,59	
I	Kapitał (fundusz) podstawowy		550 914,80	550 914,80	
II	Kapitał (fundusz) zapasowy, w tym:		3 111 029,96	3 111 029,96	
	– nadwyżka wartości sprzedaży (wartości emisyjnej) nad wartością nominalną udziałów (akcji)		0,00	0,00	
III	Kapitał (fundusz) z aktualizacji wyceny, w tym:		0,00	0,00	
	– z tytułu aktualizacji wartości godziwej		0,00	0,00	
IV	Pozostałe kapitały (fundusze) rezerwowe, w tym:		0,00	0,00	
	– tworzone zgodnie z umową (statutem) spółki		0,00	0,00	
	– na udziały (akcje) własne		0,00	0,00	
V	Zysk (strata) z lat ubiegłych		-3 959 936,35	-3 723 256,20	
VI	Zysk (strata) netto		53 249,63	-236 680,15	
VII	Odpisy z zysku netto w ciągu roku obrotowego (wielkość ujemna)				
B	Zobowiązania i rezerwy na zobowiązania		398 034,59	413 314,16	
I	Rezerwy na zobowiązania		6 446,15	25 812,90	
1	Rezerwa z tytułu odroczonego podatku dochodowego				
2	Rezerwa na świadczenia emerytalne i podobne		446,15	15 812,90	
	– długoterminowa				
	– krótkoterminowa		446,15	15 812,90	
3	Pozostałe rezerwy		6 000,00	10 000,00	
	– długoterminowe				
	– krótkoterminowe		6 000,00	10 000,00	
II	Zobowiązania długoterminowe		0,00	0,00	
1	Wobec jednostek powiązanych				
2	Wobec pozostałych jednostek, w których jednostka posiada zaangażowanie w kapitale				
3	Wobec pozostałych jednostek		0,00	0,00	
a)	kredyty i pożyczki				
b)	z tytułu emisji dłużnych papierów wartościowych				
c)	inne zobowiązania finansowe				
d)	zobowiązania wekslowe				
e)	inne				

Pasywa (c.d. "Zobowiązania i rezerwy na zobowiązania")		Stan na:	2019-12-31	2018-12-31	Przeoszt. dane porów. za poprzedni okres
III	Zobowiązania krótkoterminowe		391 588,44	387 501,26	
1	Zobowiązania wobec jednostek powiązanych		0,00	0,00	
a)	z tytułu dostaw i usług, o okresie wymagalności:		0,00	0,00	
	1) do 12 miesięcy				
	2) powyżej 12 miesięcy				
b)	inne				
2	Zobowiązania wobec pozostałych jednostek, w których jednostka posiada zaangażowanie w kapitale		0,00	0,00	
a)	z tytułu dostaw i usług, o okresie wymagalności:		0,00	0,00	
	1) do 12 miesięcy				
	2) powyżej 12 miesięcy				
b)	inne				
3	Zobowiązania wobec pozostałych jednostek		391 588,44	387 501,26	
a)	kredyty i pożyczki		328 331,64	318 277,16	
b)	z tytułu emisji dłużnych papierów wartościowych				
c)	inne zobowiązania finansowe				
d)	z tytułu dostaw i usług, o okresie wymagalności:		1 630,00	5 082,30	
	1) do 12 miesięcy		1 630,00	5 082,30	
	2) powyżej 12 miesięcy				
e)	zaliczki otrzymane na dostawy i usługi				
f)	zobowiązania wekslowe				
g)	z tytułu podatków, ceł, ubezpieczeń społecznych i zdrowotnych oraz innych tytułów publicznoprawnych		7 352,39	9 867,39	
h)	z tytułu wynagrodzeń				
i)	inne		54 274,41	54 274,41	
4	Fundusze specjalne				
IV	Rozliczenia międzyokresowe		0,00	0,00	
1	Ujemna wartość firmy				
2	Inne rozliczenia międzyokresowe		0,00	0,00	
	– długoterminowe				
	– krótkoterminowe				
	– rozliczenia międzyokresowe umów budowlanych				
Pasywa razem (suma pozycji A i B)			153 292,63	115 322,57	

Rachunek zysków i strat

VENTURE CAPITAL POLAND S.A.

wszystkie kwoty w złotych

wariant porównawczy		za rok:	2019	2018	Przeoszt. dane porów. za poprzedni okres
A	Przychody netto ze sprzedaży i zrównane z nimi, w tym:		48 000,00	49 000,00	
	– od jednostek powiązanych				
I	Przychody netto ze sprzedaży produktów		48 000,00	49 000,00	
II	Zmiana stanu produktów (zwiększenie – wartość dodatnia, zmniejszenie – wartość ujemna)				
	– w tym: obiekty w zabudowie				
III	Koszt wytworzenia produktów na własne potrzeby jednostki				
IV	Przychody netto ze sprzedaży towarów i materiałów				
B	Koszty działalności operacyjnej		56 866,58	96 782,19	
I	Amortyzacja		0,00	0,00	
II	Zużycie materiałów i energii		0,00	647,00	
III	Usługi obce		48 974,84	80 137,85	
IV	Podatki i opłaty, w tym:		367,00	3 959,60	
	– podatek akcyzowy		0,00	0,00	
V	Wynagrodzenia		7 183,48	12 000,00	
VI	Ubezpieczenia społeczne i inne świadczenia, w tym:		341,26	0,00	
	– emerytalne		0,00	0,00	
VII	Pozostałe koszty rodzajowe		0,00	37,74	
VIII	Wartość sprzedanych towarów i materiałów				
C	Zysk (strata) ze sprzedaży (A–B)		-8 866,58	-47 782,19	
D	Pozostałe przychody operacyjne		131 650,95	1,15	
I	Zysk z tytułu rozchodu niefinansowych aktywów trwałych				
II	Dotacje				
III	Aktualizacja wartości aktywów niefinansowych				
IV	Inne przychody operacyjne		131 650,95	1,15	
E	Pozostałe koszty operacyjne		59 040,45	95 649,18	
I	Strata z tytułu rozchodu niefinansowych aktywów trwałych				
II	Aktualizacja wartości aktywów niefinansowych				
III	Inne koszty operacyjne		59 040,45	95 649,18	
F	Zysk (strata) z działalności operacyjnej (C+D–E)		63 743,92	-143 430,22	
G	Przychody finansowe		0,00	44,75	

Rachunek zysków i strat

VENTURE CAPITAL POLAND S.A.

wszystkie kwoty w złotych

wariant porównawczy, c.d. poprzedniej strony		za rok:	2019	2018	Przeoszt. dane porów. za poprzedni okres
I	Dywidendy i udziały w zyskach, w tym:				
a)	od jednostek powiązanych, w tym:				
	– w których jednostka posiada zaangażowanie w kapitale				
b)	od jednostek pozostałych, w tym:				
	– w których jednostka posiada zaangażowanie w kapitale				
II	Odsetki, w tym:		0,00	44,75	
	– od jednostek powiązanych				
III	Zysk z tytułu rozchodu aktywów finansowych, w tym:				
	– w jednostkach powiązanych				
IV	Aktualizacja wartości aktywów finansowych				
V	Inne				
H	Koszty finansowe		10 494,29	93 294,68	
I	Odsetki, w tym:		10 494,29	10 500,18	
	– dla jednostek powiązanych				
II	Strata z tytułu rozchodu aktywów finansowych, w tym:		0,00	82 794,50	
	– w jednostkach powiązanych				
III	Aktualizacja wartości aktywów finansowych				
IV	Inne				
I	Zysk (strata) brutto (F+G–H)		53 249,63	-236 680,15	
J	Podatek dochodowy				
K	Pozostałe obowiązkowe zmniejszenia zysku (zwiększenia straty)				
L	Zysk (strata) netto (I–J–K)		53 249,63	-236 680,15	

Zestawienie zmian w kapitale (funduszu) własnym

VENTURE CAPITAL POLAND S.A.

wszystkie kwoty w złotych

wyszczególnienie		za rok:	2019	2018
I	Kapitał (fundusz) własny na początek okresu (BO)		-297 991,59	-61 311,44
	– zmiany przyjętych zasad (polityki) rachunkowości			
	– korekty błędów			
Ia	Kapitał (fundusz) własny na początek okresu (BO), po korektach		-297 991,59	-61 311,44
1	Kapitał (fundusz) podstawowy na początek okresu		550 914,80	550 914,80
1.1	Zmiany kapitału (funduszu) podstawowego		0,00	0,00
a)	zwiększenie (z tytułu)		0,00	0,00
	– wydania udziałów (emisji akcji)			
	–			
	–			
	–			
b)	zmniejszenie (z tytułu)		0,00	0,00
	– umorzenia udziałów (akcji)			
	–			
	–			
	–			
1.2	Kapitał (fundusz) podstawowy na koniec okresu		550 914,80	550 914,80
2	Kapitał (fundusz) zapasowy na początek okresu		3 111 029,96	3 111 029,96
2.1	Zmiany kapitału (funduszu) zapasowego		0,00	0,00
a)	zwiększenie (z tytułu)		0,00	0,00
	– emisji akcji powyżej wartości nominalnej			
	– podziału zysku (ustawowo)			
	– podziału zysku (ponad wymaganą ustawowo minimalną wartość)			
	–			
	–			
	–			
b)	zmniejszenie (z tytułu)		0,00	0,00
	– pokrycia straty			
	–			
	–			
	–			
2.2	Stan kapitału (funduszu) zapasowego na koniec okresu		3 111 029,96	3 111 029,96

Zestawienie zmian w kapitale (funduszu) własnym

VENTURE CAPITAL POLAND S.A.

wszystkie kwoty w złotych

wyszczególnienie, c.d. poprzedniej strony		za rok:	2019	2018
3	Kapitał (fundusz) z aktualizacji wyceny na początek okresu – zmiany przyjętych zasad (polityki) rachunkowości		0,00	0,00
3.1	Zmiany kapitału (funduszu) z aktualizacji wyceny		0,00	0,00
a)	zwiększenie (z tytułu)		0,00	0,00
	–			
	–			
	–			
b)	zmniejszenie (z tytułu)		0,00	0,00
	– zbycia środków trwałych			
	–			
	–			
	–			
3.2	Kapitał (fundusz) z aktualizacji wyceny na koniec okresu		0,00	0,00
4	Pozostałe kapitały (fundusze) rezerwowe na początek okresu		0,00	0,00
4.1	Zmiany pozostałych kapitałów (funduszy) rezerwowych		0,00	0,00
a)	zwiększenie (z tytułu)		0,00	0,00
	–			
	–			
	–			
b)	zmniejszenie (z tytułu)		0,00	0,00
	–			
	–			
	–			
4.2	Pozostałe kapitały (fundusze) rezerwowe na koniec okresu		0,00	0,00
5	Zysk (strata) z lat ubiegłych na początek okresu		-3 959 936,35	-3 723 256,20
5.1	Zysk z lat ubiegłych na początek okresu		0,00	0,00
	– zmiany przyjętych zasad (polityki) rachunkowości			
	– korekty błędów			

Zestawienie zmian w kapitale (funduszu) własnym

VENTURE CAPITAL POLAND S.A.

wszystkie kwoty w złotych

wyszczególnienie, c.d. poprzedniej strony		za rok:	2019	2018
5.2	Zysk z lat ubiegłych na początek okresu, po korektach		0,00	0,00
a)	zwiększenie (z tytułu)		0,00	0,00
	– podziału zysku z lat ubiegłych			
	–			
	–			
	–			
b)	zmniejszenie (z tytułu)		0,00	0,00
	–			
	–			
	–			
5.3	Zysk z lat ubiegłych na koniec okresu		0,00	0,00
5.4	Strata z lat ubiegłych na początek okresu		-3 959 936,35	-3 723 256,20
	– zmiany przyjętych zasad (polityki) rachunkowości			
	– korekty błędów			
5.5	Strata z lat ubiegłych na początek okresu, po korektach		-3 959 936,35	-3 723 256,20
a)	zwiększenie (z tytułu)		0,00	0,00
	– przeniesienia straty z lat ubiegłych do pokrycia			
	–			
	–			
	–			
b)	zmniejszenie (z tytułu)		0,00	0,00
	–			
	–			
	–			
5.6	Strata z lat ubiegłych na koniec okresu		-3 959 936,35	-3 723 256,20
5.7	Zysk (strata) z lat ubiegłych na koniec okresu		3 959 936,35	3 723 256,20
6	Wynik netto		53 249,63	-236 680,15
a)	zysk netto		53 249,63	0,00
b)	strata netto		0,00	-236 680,15
c)	odpisy z zysku			
II	Kapitał (fundusz) własny na koniec okresu (BZ)		-244 741,96	-297 991,59
III	Kapitał (fundusz) własny, po uwzględnieniu proponowanego podziału zysku (pokrycia straty)		-244 741,96	-297 991,59

Rachunek przepływów

VENTURE CAPITAL POLAND S.A.

wszystkie kwoty w złotych

metoda pośrednia		za rok:	2019	2018	Przeoszt. dane porów. za poprzedni okres
A	Przepływy środków pieniężnych z działalności operacyjnej				
I	Zysk (strata) netto		53 249,63	-236 680,15	
II	Korekty razem		-142 293,78	117 357,73	
1	Amortyzacja		0,00	0,00	
2	Zyski (straty) z tytułu różnic kursowych				
3	Odsetki i udziały w zyskach (dywidendy)		10 054,48	10 017,43	
4	Zysk (strata) z działalności inwestycyjnej		0,00	82 794,50	
5	Zmiana stanu rezerw		-19 366,75	4 534,90	
6	Zmiana stanu zapasów		0,00	0,00	
7	Zmiana stanu należności		-127 014,21	17 040,24	
8	Zmiana stanu zobowiązań krótkoterminowych, z wyjątkiem pożyczek i kredytów		-5 967,30	2 970,66	
9	Zmiana stanu rozliczeń międzyokresowych		0,00	0,00	
10	Inne korekty				
III	Przepływy pieniężne netto z działalności operacyjnej (I±II)		-89 044,15	-119 322,42	
B	Przepływy środków pieniężnych z działalności inwestycyjnej				
I	Wpływy		0,00	156 904,25	
1	Zbycie wartości niematerialnych i prawnych oraz rzeczowych aktywów trwałych				
2	Zbycie inwestycji w nieruchomości oraz wartości niematerialne i prawne				
3	Z aktywów finansowych, w tym:		0,00	156 904,25	
a)	w jednostkach powiązanych				
b)	w pozostałych jednostkach		0,00	156 904,25	
	1) zbycie aktywów finansowych		0,00	156 904,25	
	2) dywidendy i udziały w zyskach				
	3) spłata udzielonych pożyczek długoterminowych				
	4) odsetki				
	5) inne wpływy z aktywów finansowych				
4	Inne wpływy inwestycyjne				
II	Wydatki		0,00	0,00	
1	Nabycie wartości niematerialnych i prawnych oraz rzeczowych aktywów trwałych				

Rachunek przepływów

VENTURE CAPITAL POLAND S.A.

wszystkie kwoty w złotych

metoda pośrednia, c.d. poprzedniej strony		za rok:	2019	2018	Przeoszt. dane porów. za poprzedni okres
2	Inwestycje w nieruchomości oraz wartości niematerialne i prawne				
3	Na aktywa finansowe, w tym:		0,00	0,00	
a)	w jednostkach powiązanych				
b)	w pozostałych jednostkach		0,00	0,00	
	1) nabycie aktywów finansowych				
	2) udzielone pożyczki długoterminowe				
4	Inne wydatki inwestycyjne				
III	Przepływy pieniężne netto z działalności inwestycyjnej (I-II)		0,00	156 904,25	
C	Przepływy środków pieniężnych z działalności finansowej				
I	Wpływy		0,00	0,00	
1	Wpływy netto z wydania udziałów (emisji akcji) i innych instrumentów kapitałowych oraz dopłat do kapitału				
2	Kredyty i pożyczki				
3	Emisja dłużnych papierów wartościowych				
4	Inne wpływy finansowe				
II	Wydatki		0,00	39 546,75	
1	Nabycie udziałów (akcji) własnych				
2	Dywidendy i inne wypłaty na rzecz właścicieli				
3	Inne, niż wypłaty na rzecz właścicieli, wydatki z tytułu podziału zysku				
4	Splaty kredytów i pożyczek		0,00	4 540,80	
5	Wykup dłużnych papierów wartościowych				
6	Z tytułu innych zobowiązań finansowych				
7	Płatności zobowiązań z tytułu umów leasingu finansowego				
8	Odsetki		0,00	35 005,95	
9	Inne wydatki finansowe				
III	Przepływy pieniężne netto z działalności finansowej (I-II)		0,00	-39 546,75	
D	Przepływy pieniężne netto, razem (A.III±B.III±C.III)		-89 044,15	-1 964,92	
E	Bilansowa zmiana stanu środków pieniężnych, w tym:		-89 044,15	-1 964,92	
	– zmiana stanu środków pieniężnych z tytułu różnic kursowych				
F	Środki pieniężne na początek okresu		93 600,55	95 565,47	
G	Środki pieniężne na koniec okresu (F±D), w tym:		4 556,40	93 600,55	
	– o ograniczonej możliwości dysponowania				

Dodatkowe informacje i objaśnienia

VENTURE CAPITAL POLAND S.A.

wszystkie kwoty w złotych

Rozliczenie różnicy pomiędzy podstawą opodatkowania a wynikiem finansowym:

Rozliczenie różnicy pomiędzy podstawą opodatkowania podatkiem dochodowym a wynikiem finansowym (zyskiem, stratą) brutto						Okres bieżący		Okres poprzedni	
						Ogółem:	w tym z zysków kapitałowych:	Ogółem:	w tym z zysków kapitałowych:
A.	Zysk (strata) brutto za dany rok					53 249,63	—		—
B.	Przychody zwolnione z opodatkowania *					0,00			
C.	Przychody niepodlegające opodatkowania w roku bieżącym, w tym:					130 516,00			
	pdst. prawna: Art. poz. pkt. lit. (informacja uszczegóławiająca, wynikająca z potrzeb lub specyfiki jednostki)								
1)	rozwiązanie odpisu aktualizującego należności niezaliczonego uprzednio do kup	12	1	4	e	130 516,00			
	pozostałe (mniej niż 20 tys. zł):					0,00			
D.	Przychody podlegające opodatkowania w roku bieżącym, ujęte w księgach rachunkowych lat ubiegłych					0,00			
E.	Koszty niestanowiące kosztów uzyskania przychodów *, w tym:					11 480,00			
	pdst. prawna: Art. poz. pkt. lit. (informacja uszczegóławiająca, wynikająca z potrzeb lub specyfiki jednostki)								
1)	odpis aktualizujący wartość należności - VAT	16	1	26	a	11 040,00			
	pozostałe (mniej niż 20 tys. zł):					440,00			
F.	Koszty nieuznawane za koszty uzyskania przychodów w bieżącym roku, w tym:					64 500,63			
	pdst. prawna: Art. poz. pkt. lit. (informacja uszczegóławiająca, wynikająca z potrzeb lub specyfiki jednostki)								
1)	odsetki naliczone	16	1	11		10 054,48			
2)	utworzone rezerwy	15	4e			6 446,15			
3)	odpis aktualizujący wartość należności - netto	16	1	26	a	48 000,00			
	pozostałe (mniej niż 20 tys. zł):					0,00			
G.	Koszty uznawane za koszty uzyskania przychodów w roku bieżącym ujęte w księgach lat ubiegłych, w tym:					10 000,00			
	pdst. prawna: Art. poz. pkt. lit. (informacja uszczegóławiająca, wynikająca z potrzeb lub specyfiki jednostki)								
1)	koszty poniesione - rezerwa utworzona w roku poprzednim	15	1			10 000,00			
	pozostałe (mniej niż 20 tys. zł):					0,00			
	<i>Dochód (A - B - C + D + E + F - G)</i>					-11 285,74	—		—
H.	Strata z lat ubiegłych					0,00			
I.	Inne zmiany podstawy opodatkowania, w tym:					500,00			
	pdst. prawna: Art. poz. pkt. lit. (informacja uszczegóławiająca, wynikająca z potrzeb lub specyfiki jednostki)								
1)	nieodpłatne świadczenia	12	1			500,00			
	pozostałe (mniej niż 20 tys. zł):					0,00			
J.	Podstawa opodatkowania podatkiem dochodowym					-10 786,00	—		—
K.	Podatek dochodowy					0,00	—		—

* trwałe różnice pomiędzy zyskiem/stratą dla celów rachunkowych a dochodem/stratą dla celów podatkowych

Załączniki i objaśnienia:

załącznik_1_VCP_SF_2019_zasady_rachunkowosci

Załącznik:



załącznik 1 VCP SF
2019 zasady
rachunkowosci.pdf

załącznik_2_VCP_2019_informacja_dodatkowa

Załącznik:




Dodatkowe informacje i objaśnienia


VENTURE CAPITAL POLAND S.A.

wszystkie kwoty w złotych


 załącznik 2 VCP.SF
2019 informacja
dodatkowa.pdf




Załącznik:




Załącznik:




Załącznik:




Załącznik:




Załącznik:



Załącznik:



Załącznik:



Załącznik:

